



**Liguria
Ricerche**
GRUPPO **Filse**



LE TENDENZE DELL'ECONOMIA LIGURE IMPORT/EXPORT IV TRIMESTRE 2023

VISITA IL BLOG DI LIGURIA RICERCHE:
<http://liguriaricerche.eu/blog>

La presente nota è stata curata da Liguria Ricerche S.p.A.

Ricercatori:

Germana Dellepiane

Paola Dadone

Laura Dominoni

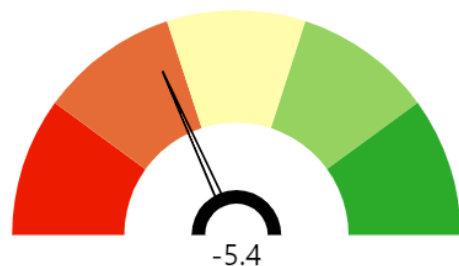
Sommario

Cruscotti.....	3
Flussi per area geografica	4
Flussi per settore merceologico: Export.....	6
Flussi per settore merceologico: Import	7
Legenda	8

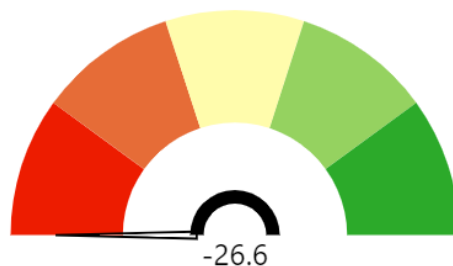
Cruscotti

CRUSCOTTO TRIMESTRALE: ESPORTAZIONI ED IMPORTAZIONI – LIGURIA
variazioni % sul IV trimestre 2022 (dati provvisori)

ESPORTAZIONI - Variazione percentuale tendenziale



IMPORTAZIONI - Variazione percentuale tendenziale



-581,2Mln
SALDO DELLA BILANCIA COMMERCIALE DI BENI

Fonte: Elaborazione Liguria Ricerche su dati Istat Coeweb

CRUSCOTTO STORICO: ESPORTAZIONI ED IMPORTAZIONI – LIGURIA
variazioni % sullo stesso trimestre dell'anno precedente (dati provvisori)

VARIAZIONI TENDENZIALI PERCENTUALI

VARIABILE	2020-T4	2021-T1	2021-T2	2021-T3	2021-T4	2022-T1	2022-T2	2022-T3	2022-T4	2023-T1	2023-T2	2023-T3	2023-T4
ESPORTAZIONI	-5,68	-33,14	41,06	57,41	8,10	44,70	48,15	0,48	53,16	-6,17	20,95	-7,79	-5,40
IMPORTAZIONI	-35,70	-13,46	65,56	36,53	139,95	78,89	70,49	52,62	-9,41	6,99	-17,14	-16,94	-26,61

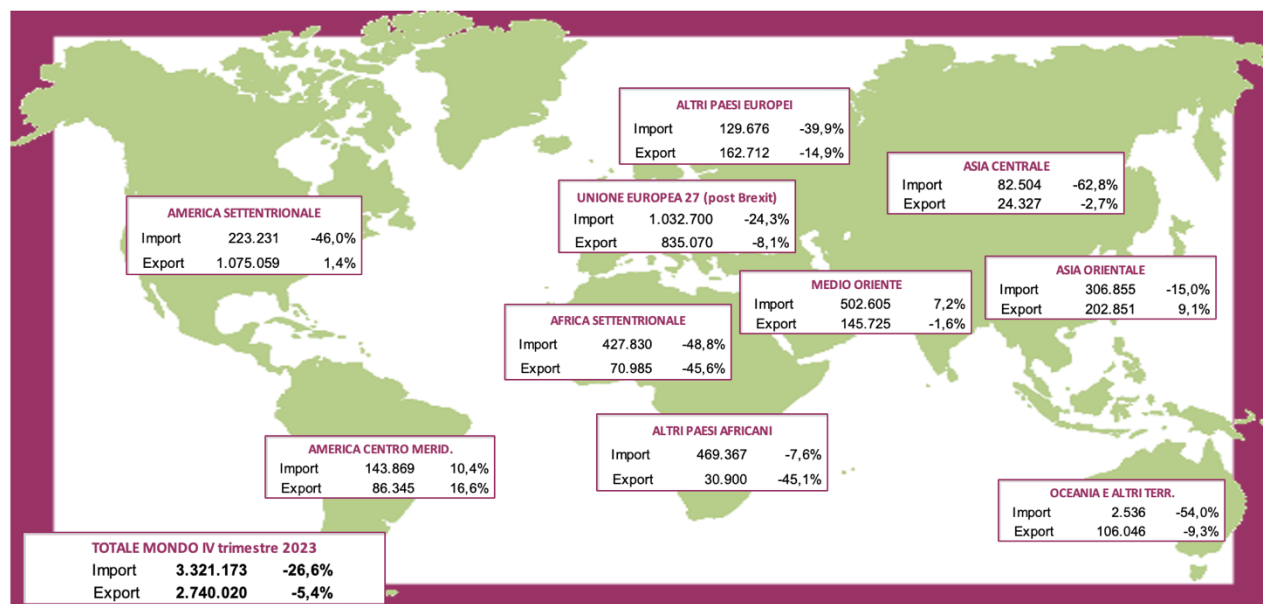
Fonte: Elaborazione Liguria Ricerche su dati Istat Coeweb

Flussi per area geografica

IMPORT/EXPORT PER AREA GEOGRAFICA – LIGURIA

Valori assoluti IV trimestre 2023 (migliaia di euro)* e variazioni % sul IV trimestre 2022

*Dati provvisori



Fonte: Elaborazione Liguria Ricerche su dati Istat Coeweb

La dinamica tendenziale dell'**export ligure** per il IV trimestre 2023 appare negativa: le esportazioni diminuiscono del 5,4% rispetto allo stesso trimestre dell'anno precedente. Anche le importazioni segnano una diminuzione pari a -26,6%.

In termini di **destinazioni**, l'export ligure diminuisce verso tutte le destinazioni, con la sola eccezione dell'America settentrionale (+1,4%), dell'America centro meridionale (+16,6%) e dell'Asia orientale (+9,1%).

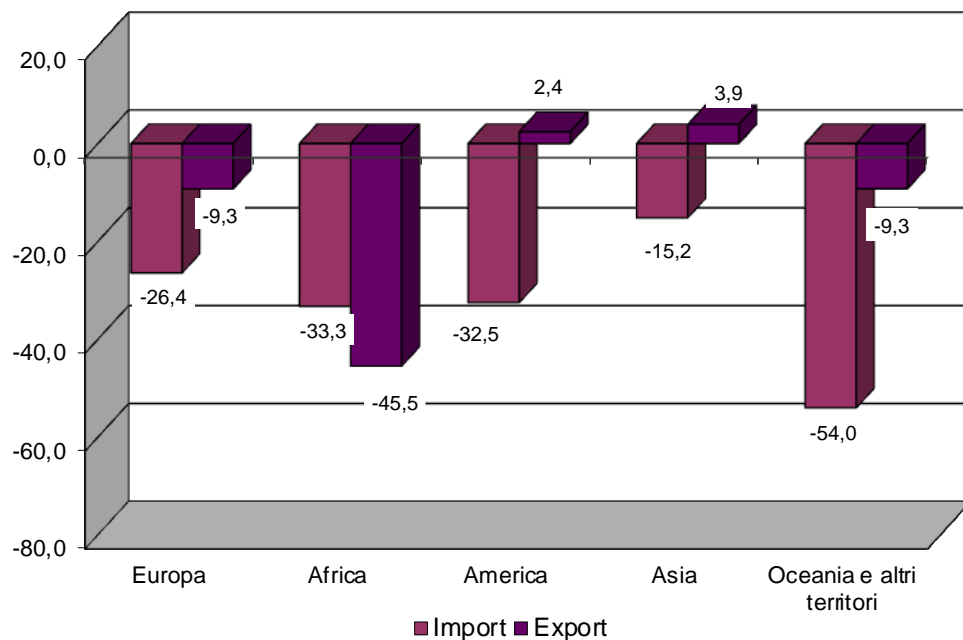
Anche i flussi in import diminuiscono dalla maggior parte dei mercati di origine, ad eccezione dell'America centro-meridionale (+10,4%) e del Medio Oriente (+7,2%).

Complessivamente **la bilancia commerciale** del trimestre, ossia il saldo tra il valore delle esportazioni e quello delle importazioni relativamente alle sole merci, **resta negativa (-581 milioni di euro)**, ma migliora rispetto allo stesso trimestre dell'anno precedente (-1,6 miliardi).

IMPORT/EXPORT PER CONTINENTE – LIGURIA

Variazioni % sul IV trimestre 2022*

*Dati provvisori



Fonte: Elaborazione Liguria Ricerche su dati Istat Coeweb

Nel IV trimestre 2023 le importazioni e le esportazioni liguri registrano una diminuzione nella maggior parte dei continenti.

In termini di esportazioni i flussi diminuiscono verso l'Europa (-9,3%), che nel trimestre esaminato rappresenta la seconda destinazione più importante per l'export ligure, con una quota pari al 36,4% dei flussi totali, e verso l'Africa (-45,5%) e l'Oceania e altri territori (-9,3%). Un incremento si osserva invece verso l'America (+2,4%), che rappresenta oltre il 42% dell'export ligure, e verso l'Asia (+3,9%).

In termini di importazioni, invece, tutte le variazioni sono negative, secondo le seguenti percentuali: Europa (-26,4%), Africa (-33,3%), America (-32,5%), Asia (-15,2%) e Oceania e altri territori (-54,0%). L'Europa rappresenta la maggior quota dei flussi in entrata totali della regione (35%).

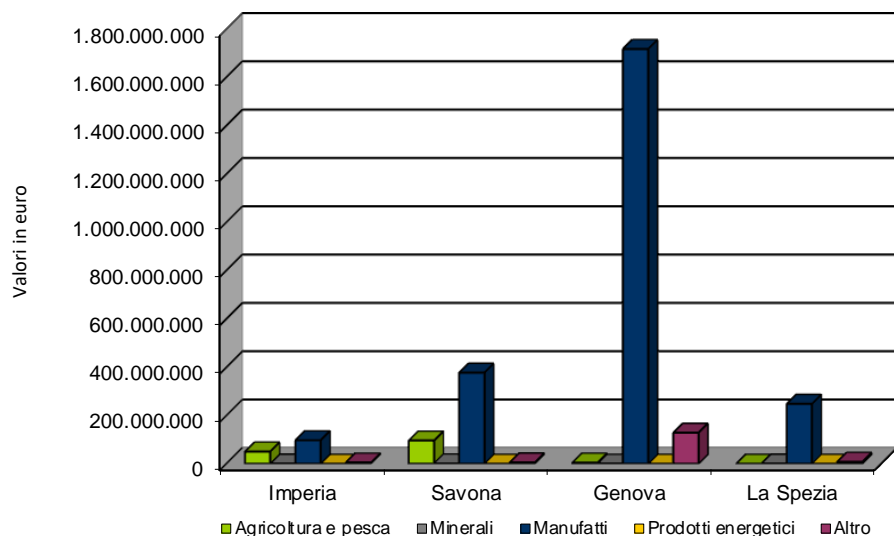
Flussi per settore merceologico: Export

EXPORT PER SETTORE MERCEOLOGICO SU BASE PROVINCIALE

Valori assoluti (euro) IV trimestre 2023* e variazioni % sul IV trimestre 2022

*Dati provvisori

Area geografica	Variazioni %					Totale
	Agricoltura e pesca	Minerali	Manufatti	Prodotti energetici	Altro	
Imperia	-0,8	24,3	-38,7	-	106,5	-27,8
Savona	60,0	17,3	-19,1	-	48,2	-9,6
Genova	5,9	-21,0	-2,9	-	-3,1	-2,9
La Spezia	-54,6	79,6	3,2	-	0,8	3,2
LIGURIA	31,0	23,1	-7,3	-	0,2	-5,4



Fonte: Elaborazioni Liguria Ricerche su dati Istat Coeweb

La diminuzione delle **esportazioni** regionali (-5,4%) è la sintesi dei decrementi registrati nelle tre province di Imperia (-27,8%), Savona (-9,6%) e Genova (-2,9%). Nella Spezia si registra invece un aumento del 3,2%.

Per quanto riguarda le **categorie merceologiche**, a livello regionale i flussi di export diminuiscono per i prodotti manifatturieri (-7,3%), che rappresentano l'89% dei flussi in uscita del trimestre; rimangono invece sostanzialmente stabili per la categoria residuale «altro» e aumentano nelle altre categorie, secondo le seguenti percentuali:

- Agricoltura e pesca: +31,0%;
- Minerali: +23,1%.

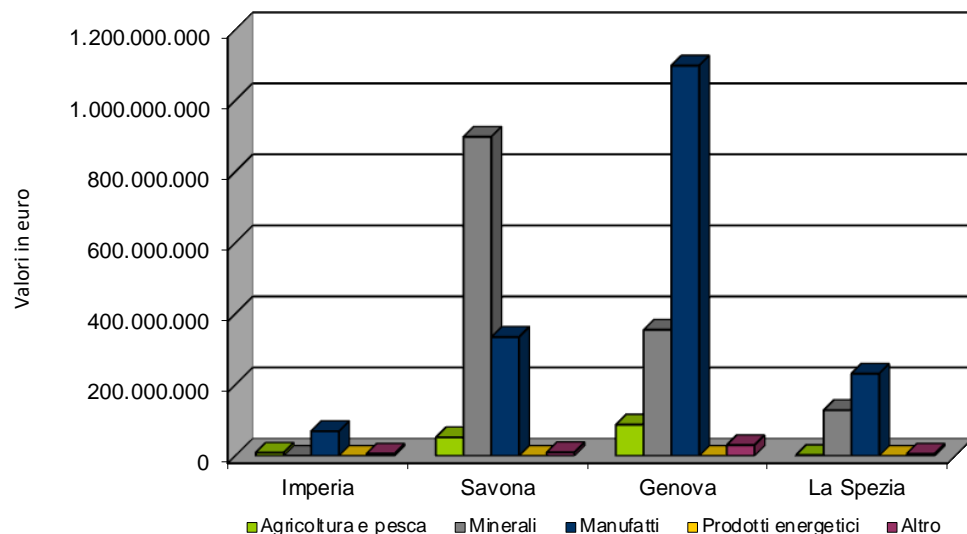
Flussi per settore merceologico: Import

IMPORT PER SETTORE MERCEOLOGICO SU BASE PROVINCIALE

Valori assoluti (euro) IV trimestre 2023* e variazioni % sul IV trimestre 2022

*Dati provvisori

Area geografica	Variazioni %					Totale
	Agricoltura e pesca	Minerali	Manufatti	Prodotti energetici	Altro	
Imperia	108,1	686,4	-19,3	-	50,5	-10,3
Savona	6,7	-17,9	-29,7	-	-11,9	-20,6
Genova	12,2	0,5	-19,2	-100,0	-14,9	-14,0
La Spezia	31,6	-81,7	-11,8	-	116,5	-62,1
LIGURIA	13,5	-35,8	-20,6	-100,0	-2,5	-26,6



Fonte: Elaborazioni Liguria Ricerche su dati Istat Coeweb

La diminuzione delle **importazioni** regionali (-26,6%) interessa tutte le province liguri: -10,3% a Imperia, -20,6% a Savona, -14,0% a Genova e -62,1% nella Spezia.

In termini di **categorie merceologiche** si rileva un incremento solo nelle importazioni dei prodotti dell'agricoltura e della pesca (+13,5%). Le importazioni di minerali e di prodotti manifatturieri, che valgono rispettivamente per il 41,6% e per il 52,2% dei flussi regionali totali, diminuiscono invece del 35,8% e del 20,6%; si rileva un azzeramento dei prodotti energetici (-100%) e una riduzione per la categoria residuale «altro» (-2,5%).

Nel complesso, la diminuzione delle importazioni regionali (-26,6%) è risultata più intensa della contrazione delle esportazioni (-5,4%), portando ad un miglioramento tendenziale del saldo di bilancia commerciale regionale.

Legenda

BILANCIA COMMERCIALE	Il saldo di bilancia commerciale corrisponde alla differenza tra il valore delle esportazioni e quello delle importazioni, relativamente alle sole merci.
-----------------------------	---